




ONDERHOUD

1.  Laat deze meter niet vallen of stel hem niet bloot aan een sterke impact.
2.  Vermijd hoge temperaturen en direct zonlicht. Dompel de meter niet onder in water aangezien dit de meter zal beschadigen.
3. Als deze meter wordt opgeslagen in temperaturen rond het nulpunt, laat deze dan vóór gebruik eerst tot kamertemperatuur komen.
4.  Probeer deze meter niet te demonteren.
5. Als u de meter langere tijd niet gebruikt, verwijder dan de batterijen.
6. Het wordt aanbevolen om de productprestaties om de 2 jaar of na elke reparatie te controleren. Neem contact op met het servicecentrum.
7. Maak de meter schoon met een droge, zachte doek of een met water bevochtigde, goed uitgewrongen zachte doek, verdunde desinfectiealcohol of verdund detergent.
8. De gebruiker van de meter mag geen onderhoud uitvoeren aan de onderdelen van de meter. De schakelschema's, onderdelenlijsten, beschrijvingen, kalibratie-instructies of andere informatie die het technisch personeel van de gebruiker met de juiste kwalificaties zal

helpen de onderdelen die geschikt zijn voor reparatie te repareren, kunnen geleverd worden.

9. De meter kan de veiligheids- en prestatie-eigenschappen minimaal 10.000 metingen of gedurende een gebruiksperiode van drie jaar behouden en de manchet gaat minstens 1.000 open- en sluitcycli mee.
10. Het wordt aanbevolen om de manchet indien nodig (bijvoorbeeld bij gebruik in een ziekenhuis of kliniek) tweemaal per week te desinfecteren. Veeg de binnenkant (de kant die met de huid in contact komt) van de manchet schoon met een zachte doek die licht bevochtigd is met ethylalcohol (75-90%) en laat de manchet vervolgens drogen aan de lucht drogen.
11. De meter heeft 6 uur nodig om op te warmen van de minimale opslagtemperatuur tussen twee gebruikssessies tot de meter klaar is voor het BEDOELD GEBRUIK wanneer de omgevingstemperatuur 20°C is.
12. De meter heeft 6 uur nodig om af te koelen van de maximale opslagtemperatuur tussen twee gebruikssessies tot de meter klaar is voor het BEDOELD GEBRUIK wanneer de omgevingstemperatuur 20°C is.
13. Geen onderhoud wanneer de meter wordt gebruikt.