

# iHealth<sup>®</sup> Wave

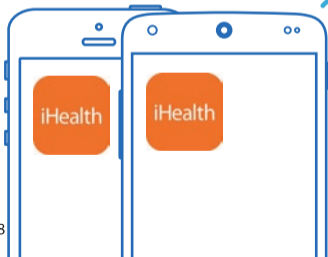
Motiveer jezelf. Start met bewegen.  
Leg alles vast.





# ZORG DAT JE ER KLAAR VOOR BENT

---



Is je mobiele toestel compatibel?  
Controleer het op  
[www.ihealthlabs.com/support](http://www.ihealthlabs.com/support)!

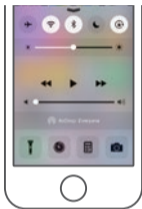
## DOWNLOAD DE APP

---

Zoek en download de "iHealth MyVitals" app  
in de Apple® App Store of Google Play.

- 1 Swipe omhoog naar het Control Center en schakel *Bluetooth* in.

iOS

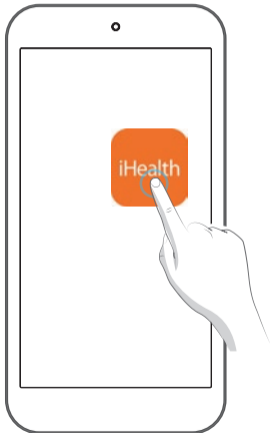


Swipe naar beneden naar het Control Center en schakel *Bluetooth* in.


ANDROID



- 2 Open de app en maak een nieuw account aan.



**3** Ga naar "Mijn apparaat instellen" en  
Selecteer "Activiteit Trackers"



**4** Selecteer "Wave (AM4)"

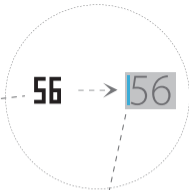
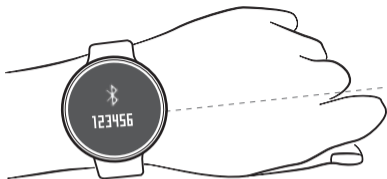


## 5 Selecteer "Volgende"



## 6 Link met uw apparaat





**7** Op het display ziet u 6 cijfers verschijnen. Voer de laatste twee cijfers in. Wanneer u de 6 cijfers niet ziet verschijnen, dubbelklik dan de de homeknop van uw iOS device of ga naar het app-menu van uw Android device en swipe over de app om deze geheel af te sluiten. Herhaal daarna de stappen vanaf stap 2.



- 8 Succesvol gekoppeld.  
Klik op 'SYNC' om de gegevens naar de app en de cloud te synchroniseren.




# ACTIVITEIT MODUS

Wanneer de Wave is gekoppeld kunt u in het menu 'Mijn apparaat instellen' herinneringen instellen die u waarschuwen wanneer u een activiteiten wilt starten.



Til uw pols op of haal de clip van de Wave los van uw taille en tik op het scherm om door het menu te navigeren.





# TRAININGSOVERZICHT

---

## Training



Er wordt een trainingsoverzichtsrapport gegenereerd nadat u constant meer dan 10 minuten heeft gelopen of hardgelopen.

# SLAAPSTAND

---

## Slaapstand



Houdt automatisch de kwaliteit van uw nachtrust bij. Wanneer de Wave is gekoppeld kunt u in het menu 'Mijn apparaat instellen' een vibrerend wekalarm instellen.

## ZWEM MODUS

Gebruik de Wave om uw zwem. Wave herkent automatisch drie zwemstijlen: Vrije slag (freestyle), Schoolslag (breaststroke), Rugslag (Backstroke).



- ▶ De zwemmodus kan in- en uitgeschakeld worden wanneer de Wave is gekoppeld via het menu 'Mijn apparaat instellen'

## BELANGRIJKE INFORMATIE, VERPLICHT DOOR DE FCC

Dit apparaat voldoet aan deel 15 van de FCC-regels. Op de werking ervan zijn de volgende twee voorwaarden van toepassing:

- (1) Dit apparaat kan geen schadelijke storing veroorzaken en
- (2) dit apparaat moet alle storing die het ontvangt accepteren, waaronder storing die kan leiden tot ongewenste werking ervan.

Wijzigingen of aanpassingen die niet uitdrukkelijk zijn goedgekeurd door iHealth Lab Inc kunnen er toe leiden dat de gebruiker niet langer bevoegd is om de apparatuur te gebruiken.

NB: deze apparatuur is getest. Daarbij is gebleken dat het voldoet aan de beperkingen die deel 15 van de FCC-regels beschrijft voor digitale apparaten van Klasse B. Deze beperkingen zijn opgesteld om redelijke bescherming tegen schadelijke storing in huisinstallaties te bieden. De apparatuur genereert en gebruikt radiofrequentie-energie en kan deze energie uitstralen. Wanneer de apparatuur niet overeenkomstig de instructies geïnstalleerd en gebruikt wordt, kan het schadelijke storing aan radiocommunicatie teweegbrengen. Er is echter geen garantie dat er geen storing zal optreden in een bepaalde installatie. Wanneer de apparatuur schadelijke storing voor het ontvangst van radio- of televisie-uitzendingen veroorzaakt wordt de gebruiker aangeraden om deze storing middels een of meer van de volgende maatregelen op te lossen. Deze storing kan worden vastgesteld door de apparatuur uit en weer in te schakelen.

- De ontvangstantenne opnieuw afstellen of verplaatsen.
- De apparatuur aansluiten op een stopcontact of circuit waarop de ontvanger niet is aangesloten.
- De dealer of een ervaren radio-/tv-technicus raadplegen voor hulp.

Dit apparaat voldoet aan de vergunningsvrije RSS-norm(en) van Industry Canada. Op de werking zijn de volgende twee voorwaarden van toepassing:

- (1) Dit apparaat mag geen interferentie veroorzaken en
- (2) Dit apparaat moet alle interferentie accepteren, waaronder interferentie die een ongewenste werking van het apparaat kan veroorzaken.



# WAARSCHUWING

GEVAAR OP ONTPLOFFING ALS DE BATTERIJ WORDT VERVANGEN  
DOOR EEN ONJUIST TYPE.

Verwijder gebruikte batterijen volgens de instructies.

Hierbij verklaart [iHealth Labs Inc.] dat deze [AM4 WAVE] voldoet aan de essentiële vereisten en andere relevante bepalingen van Richtlijn 1999/5/EG. Een conformiteitsverklaring voor Richtlijn 1999/5/EG en alle iHealth-certificerings- en voorschriftendocumenten kunnen worden gedownload via de volgende link:<https://www.ihealthlabs.eu/support/certifications>

Bedrijfstemperatuur: ~0–40°C

Contact en klantenservice:

Geproduceerd voor iHealth Labs Inc.

iHealth Labs Inc.

719N. Shoreline Blvd., Mountain View, CA 94043, Verenigde Staten

Tel: +1-855-816-7705 [www.ihealthlabs.com](http://www.ihealthlabs.com)



Geproduceerd voor iHealth Labs Europe

3 rue Tronchet, 75008, Parijs, Frankrijk

[www.ihealthlabs.eu](http://www.ihealthlabs.eu) [support@ihealthlabs.eu](mailto:support@ihealthlabs.eu)



ANDON HEALTH CO., LTD.

No. 3 Jinping Street, YaAn Road, Nankai District, Tianjin 300190, China.

Tel: 86-22-60526161

Kijk voor meer informatie op  
[www.ihealthlabs.com](http://www.ihealthlabs.com)

---

iHealth<sup>®</sup> Wave